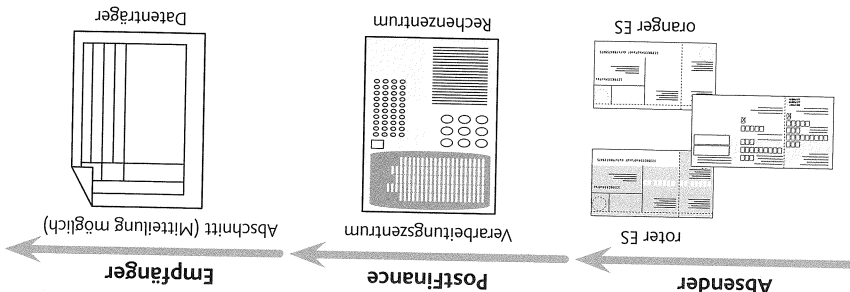



Bargeldlose Einzahlung

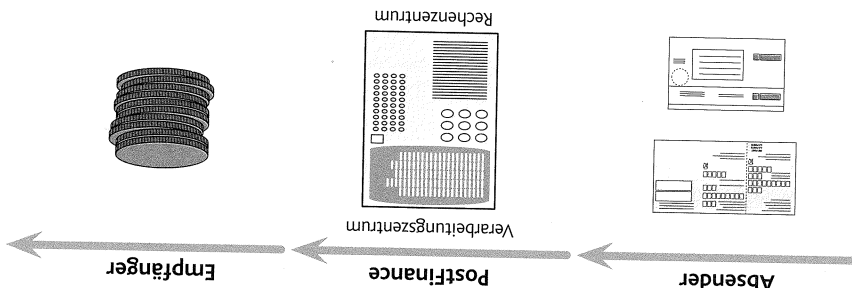


Zahlungsanweisung (ZA) (per Zahlungsauftrag)



Sie wird verwendet, um jemandem, der über kein Konto verfügt, Geld vom eigenen Konto zustellen zu lassen. Die weisse, ausgefüllte Zahlungsanweisung wird zusammen mit dem Zahlungsauftrag an das Verarbeitungszentrum zur Verarbeitung zugestellt. Der Betrag wird dem Konto des Absenders belastet. Der Empfänger erhält die Zahlungsanweisung und das Geld durch den Postboten. Vom Absender sind Taxen zu bezahlen.

Barzahlung



3.1 Übersicht

3. Kontrolle der Finanzen

Übersicht über die finanzielle Lage
 Beim bargeldlosen Zahlungsverkehr mit den verschiedenen Zahlungsmöglichkeiten ist die Gefahr gross, die Übersicht über die eigene finanzielle Lage zu verlieren. Um unliebsame Überraschungen zu verhindern, ist es ratsam, eine Kontrolle zu führen.

Private Kontrolle

- Sie bringt Übersicht und Klarheit über die Einnahmen und Ausgaben.
- Sie ermöglicht die Kontrolle des eigenen Budgets. (▶ Haushaltsbudget)
- Sie dient der Überprüfung gesteckter finanzieller Ziele, der Prüfung von Vermögenswerten und deren Veränderungen.
- Sie erleichtert das Ausfüllen der Einkommens- und Vermögensausweise für die Steuererklärung. (▶ Steuern)
- Sie dient als Grundlage für die nächste Budgetperiode. (▶ Budgetkontrolle)